



Kaléidoscope des enfants

Pays du mois

Le Venezuela

Amérique du Sud



DISCUTONS DU FORUM

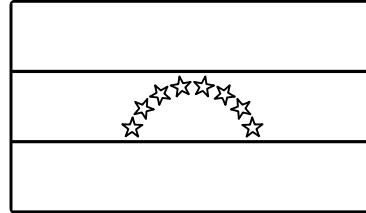
As-tu déjà participé à un camp d'été ?

Pendant l'été ou pendant un camp d'été, quel est ton moment préféré ?

Dans notre histoire, des enfants du district de Primero au Venezuela sont allés à un camp appelé COMI en espagnol. Que signifie COMI en français ? À votre avis, qu'ont appris les enfants pendant qu'ils étaient là-bas ?

Participer à un camp COMI a l'air très amusant. Selon toi, qu'est-ce qui serait le plus amusant si tu avais l'opportunité d'en apprendre davantage sur la mission et sur les missionnaires pendant un camp ?

COLORIE LE DRAPEAU



Les bandes horizontales sont jaunes, bleues et rouges, avec un arc formé de huit étoiles blanches situé au centre. Les étoiles représentent les provinces qui composent le Venezuela. La bande jaune représente le soleil. Le bleu représente la mer des Caraïbes et le rouge représente les sacrifices du combat qui a permis l'indépendance du pays. La déclaration d'indépendance du Venezuela a eu lieu le 5 juillet 1811.

TUNNEL DANS LE TEMPS


Dans notre histoire, une fille qui a participé au COMI s'est vue comme si elle était devenue missionnaire dans le futur lorsqu'elle est passée devant le « miroir du tunnel dans le temps ».

Maintenant, toi aussi tu peux passer par le tunnel dans le temps ! Utilise le miroir pour te dessiner en tant qu'adulte dans le futur.

- Quel genre de personne penses-tu devenir quand tu seras grand(e) ?
- Entends-tu Dieu te parler à ce sujet ?
- De quelle manière penses-tu que Dieu voudrais t'utiliser pour parler de lui à différentes personnes ?

En dessinant, pense aux choses que tu devrais faire pour devenir la personne que tu dessines et demande à Dieu de t'aider.

Ensuite, parle de tout cela avec une personne de confiance et demande à cette personne de prier avec toi concernant ton dessin et ce dont vous avez discuté.



PAGE DU KALÉIDOSCOPE

Au Venezuela, il y a un terrain de camping nazaréen appelé Jiraquito. Il est situé au sommet d'une montagne. C'est un bel endroit avec de grands arbres et de l'air frais. Puisque tu es au sommet d'une montagne, parfois tôt le matin tu peux regarder toute la montagne et voir les nuages qui sont en-dessous de toi. C'est un endroit exceptionnel où beaucoup de gens ont entendu Dieu les appeler à le servir en tant que pasteurs, enseignants ou missionnaires. Chaque année, des nazaréens et d'autres personnes de tout le pays se rendent dans cet endroit pour participer à un camp. Tout le monde est invité. C'est un moment merveilleux pour rencontrer de nouvelles personnes originaires de tout le Venezuela. Tu peux y voir de vieux amis et aussi te faire de nouveaux amis. Tu peux passer du temps à apprendre de nouvelles choses sur Dieu, jouer à des jeux amusants, faire des activités rigolotes et adorer le Seigneur avec d'autres personnes.

Le camp peut avoir un thème spécifique, comme le COMI qui est axé sur la mission. Il peut également être destiné à un certain groupe d'âge comme un camp pour adolescents, un camp pour enfants ou un camp familial. Quel que soit le type de camp auquel tu participes ou les personnes qui y participent avec toi, c'est un moment privilégié pour faire de nouvelles rencontres et apprendre des choses nouvelles. C'est souvent un endroit où les gens vivent une véritable rencontre ou une expérience avec Dieu.

Le kaléidoscope ci-dessous contient certains objets que tu pourrais voir lors d'un camp, surtout si tu participes à un camp situé dans les montagnes comme le camp Jiraquito au Venezuela. Il y a aussi un journal intime qui peut servir à écrire les expériences vécues pendant un camp. Colorie le kaléidoscope et écris dans le journal des choses que tu as apprises pendant un camp ou que tu aimerais apprendre pendant un camp. Peut-être y a-t-il d'autres moments privilégiés que tu partages avec Dieu ?

Il veut te parler de ses projets pour toi et t'aider à grandir dans ta relation avec lui !



« Car je connais les projets que j'ai formés sur vous, dit l'Éternel, projets de paix et non de malheur, afin de vous donner un avenir et de l'espérance. »



Le Perinola



Un perinola est un jouet traditionnel pour enfants que l'on trouve en Amérique latine, mais celui-ci peut porter un nom différent dans chaque pays. Le perinola est composé de deux pièces : une partie supérieure appelée tête et une partie inférieure appelée base sur laquelle la tête doit se placer. Les deux pièces sont attachées par une ficelle. À l'origine, les perinolas étaient fabriqués à la main en pièces de bois sculpté. De nos jours, ils peuvent être fabriqués avec du plastique ou des canettes vides et des bâtons.

Tout d'abord, tu vas fabriquer ton propre perinola. Ensuite, tu pourras t'amuser en jouant avec, en essayant de placer la tête sur le bâton !


Ce dont tu auras besoin :

- une tige en bois, un tube en plastique ou un crayon à papier non taillé d'environ 8 pouces ou de 19 à 20 centimètres de longueur
- un petit gobelet en plastique
- un morceau de ficelle d'environ 25 pouces ou 63 centimètres de long
- des ciseaux
- de la peinture et un pinceau ou des marqueurs permanents




Instructions :

1. Utilise la peinture et/ou les marqueurs pour colorier et décorer l'extérieur du gobelet et de la tige, du tube ou du crayon. Ensuite, laisse-les sécher complètement.
2. Ensuite, prend une extrémité de la ficelle, enroule-la environ trois fois autour de la tige, du tube ou du crayon à environ 1,2 cm du haut et attache-la en serrant bien.
3. Ensuite, prends le gobelet et, avec l'aide d'un adulte, utilise l'extrémité des ciseaux pour faire un trou au centre du fond du gobelet.
4. Prends l'extrémité libre de la ficelle, passe-la à travers ce trou et noue la ficelle deux fois à l'intérieur du gobelet. Ensuite, tire sur la ficelle de sorte que le noeud touche le fond à l'intérieur du gobelet.
5. Maintenant tu es prêt(e) à jouer avec ton perinola.



Comment jouer :

- Tiens la tige, le tube ou le crayon dans la main que tu utilises pour écrire.
- Laisse le gobelet pendre au bout de la ficelle.
- Dans un mouvement rapide vers le haut avec la main qui tient le perinola, essaie de soulever le gobelet et de l'attraper en le plaçant à l'extrémité de la tige, du tube ou du crayon.



C'est aussi simple que ça, mais il faut beaucoup s'entraîner pour arriver à placer le gobelet sur la tige dès le premier essai. Une fois que tu y seras arrivé(e), c'est un jeu amusant auquel tu peux jouer quand tu es assis(e) ou dans une voiture. Joue à tour de rôle avec un(e) ami(e) et vois qui arrive à attraper le gobelet le plus de fois en un court laps de temps.

C'est un jeu que les enfants du Venezuela peuvent amener avec eux à un camp d'été pour jouer pendant un long trajet en voiture ou pendant leur temps libre au camp.

Amuse-toi et profite bien de ton jeu !